



8300/8500

M O D È L E S



ACIER CLASSIQUE

Offre le niveau maximal d'isolation
dans une large gamme d'apparences
classiques.



Modèle 8300, panneau Sonoma, type Golden Oak avec finition au grain de bois, fenêtres Arched Stockton III et ornements


Comparaison des modèles 8300 et 8500

	Modèle 8300	Modèle 8500
Construction de la porte	3 couches Acier/isolation/acier	3 couches Acier/isolation/acier 2Panneaux d'acier de 2" d'épaisseur
Isolation en polyuréthane*	Oui	Oui
Résistance thermique de l'isolation**	R-12,12	R-16,22 Modèle le plus grand
Section à languette et rainure dotée de joints d'étanchéité contre les intempéries	Oui	Oui
Garantie		


*L'isolation en polyuréthane fournit de meilleures performances et un meilleur rendement thermique que le polystyrène seul.

**Wayne Dalton part d'une valeur de résistance thermique calculée pour chaque section de nos portes isolées.


1 choisissez votre style:



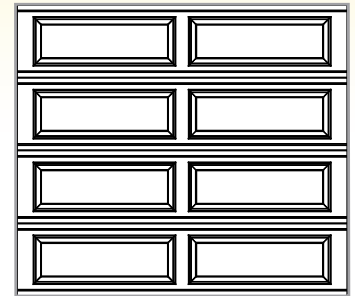
Colonial



Contemporain



Sonoma



Ranch



Modèle Ranch Panel, finition noire avec fenêtres Stockton II

2

choisissez votre couleur:

Peintures de finition standard



Blanc



Amande



Taupe



Marron



Noir (8300 uniquement)

Finitions au grain de bois disponibles en option sur les modèles 8300 Sonoma uniquement



Golden Oak



Walnut

La couleur réelle peut différer de celle figurant sur la brochure selon les fluctuations du processus d'impression.

3

choisissez vos fenêtres:


Pour les panneaux de type **Colonial** et **Contemporain**



Clear I



Cascade I



Cathedral I



Prairie I (MH et PE uniquement)



Sherwood I



Stockton I



Waterton I



Williamsburg I


Pour panneaux **Sonoma**



Clear I



Arched Stockton



Cascade III



Stockbridge



Stockton III



Waterton III

Disponible pour les **doubles portes** avec panneaux **Sonoma** .



Arched Stockton Single



Arched Stockton Double



Clear II



Cascade I



Cathedral I



Stockton I



Waterton I

Pour panneaux **Ranch**



Clear II



Cascade II



Cathedral II



Prairie II (MH et PE uniquement)



Sherwood II



Stockton II



Waterton II



Williamsburg II

Les fenêtres ne sont pas toutes disponibles dans toutes les tailles ou dans toutes les régions. Consultez votre distributeur Wayne Dalton pour plus de détails.

Fenêtres Décor™ pour panneaux de type **Colonial** et **Contemporain**



Majestic Brass



Reflections Brass



Majestic Leaded



Reflections Leaded

Fenêtres Décor™ pour panneaux **Ranch**



Majestic Brass II



Reflections Brass II




Majestic Leaded II




Reflections Leaded II

4 choisissez vos ornements:




Lance



Barcelone




Fleur De Lis



Tremble

Classique. Chic. Efficace

Modèles esthétiques et robustes



Composés de deux couches d'acier et d'isolation en polyuréthane consolidée dans de la mousse de polystyrène, les modèles 8300 et 8500 sont extrêmement résistants sur le long terme. Ils sont également disponibles en quatre modèles dotés d'une finition colorée appliquée en usine, ou d'une finition au grain de bois bidirectionnelle imitant la beauté du bois authentique.



Modèle Ranch Panel, finition blanche et fenêtres Clear II

Performances



Isolation

Les modèles 8300 et 8500 sont fournis avec une isolation à base de polyuréthane consolidée dans de la mousse de polystyrène d'une résistance thermique de* 12,12 pour le modèle 8300 et de 16,22 pour le modèle 8500. L'isolation peut améliorer le rendement thermique de votre maison, réduire le niveau de bruit extérieur et contribuer au fonctionnement silencieux de la porte.

Jointé d'étanchéité efficaces

Les joints de section à rainure et à languette ajustés réduisent le niveau d'infiltration du vent et des intempéries dans le garage.

Embouts en acier haute résistance

Les embouts enveloppent et délimitent les bords extérieurs, contribuant à l'esthétique de la porte tout en la renforçant et en protégeant l'isolation contre tout dommage potentiel.



Rouleaux coulissants silencieux

Les rouleaux en nylon équipés d'arbre pleins en acier offrent des années de fonctionnement fiable, fluide et silencieux.

Windsafe™

Disponible avec ornements et renforts en option pour les zones venteuses.



Les modèles 8300 et 8500 sont couverts par une garantie limitée sur la durée de vie de la surface en acier. Voir le texte complet de la garantie pour plus de détails.



*Wayne Dalton part d'une valeur de résistance thermique calculée pour chaque section sur nos portes isolées.

AVANT

APRÈS

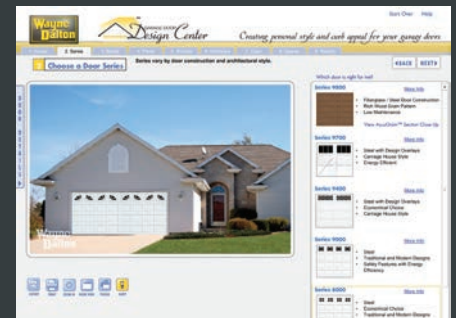


Porte de garage Centre de conception

*Panneau Sonoma, peinture de
 finition blanche, fenêtres Arched
 Stockton et ornements*

www.Wayne-Dalton.com

Visitez dès maintenant le site Wayne-Dalton.com et cliquez sur le menu Design Center (Centre de Conception). Il vous permet de télécharger une photo de votre maison et de tester les différents choix de panneaux, de couleurs, de fenêtres et de composants matériels. En un seul clic, changez instantanément l'apparence de votre maison!



VENDU ET DISTRIBUÉ PAR:



2501 S. State Hwy 121 Bus., Ste 200
Lewisville, TX 75067
www.wayne-dalton.com